














2012

Приложения „Образователна дейност“

съотношения и данни

-  Квалификационна структура в съотношенията по чл.17
-  Възрастова и квалификационна структура
-  Съотношения зад-изб-фак дисциплини
-  Средна възраст на хабилитираните преподаватели
-  Основни съотношения по ЗВО, чл.17
-  Основни съотношения по ЗВО, чл.17 (усреднено)
-  Основни съотношения по ЗВО, чл.17 (ПН 2.1. Филология)
-  Съотношения ОТД-ВЪНШНИ в проценти
-  Основни съотношения по ЗВО, чл.17 (специалности)
-  Съотношения (общо-нови) курсове
-  Съотношение профилиращи (общо-с учебници)
-  Съотношение и процент на 7-те типа дисциплини
-  Брой учебни зали и кабинети, площи, места



Показатели/специалности	Българска филология (редовна)		Българска филология (задатък)		Английска филология		Българска филология (редовна)		Българска филология (задатък)		Френска филология	
	Брой	Процент	Брой	Процент	Брой	Процент	Брой	Процент	Брой	Процент	Брой	Процент
ОТД/ХОН												
На основен трудов договор	44	91,67%	37	100,00%	24	100,00%	33	94,29%	33	94,29%	13	92,86%
Външни (хонорувани)	4	8,33%	0	0,00%	0	0,00%	2	5,71%	2	5,71%	1	7,14%
+ХАБ/-ХАБ												
Хабилитирани на ОТД	26	96,30%	22	91,67%	15	75,00%	26	86,67%	25	83,33%	7	70,00%
Доктори на ОТД	1	3,70%	2	8,33%	5	25,00%	4	13,33%	5	16,67%	3	30,00%
Общо:	27	100,00%	24	100,00%	20	100,00%	30	100,00%	30	100,00%	10	100,00%
Показатели/специалности	Приложна лингвистика (АЕ и ИТ)		Приложна лингвистика		Приложна лингвистика		Лингвистика и ИТ		Славянска филология		Балканистика	
	Брой	Процент	Брой	Процент	Брой	Процент	Брой	Процент	Брой	Процент	Брой	Процент
ОТД/ХОН												
На основен трудов договор	17	70,83%	13	68,42%	16	88,89%	27	87,10%	50	96,15%	23	71,88%
Външни (хонорувани)	7	29,17%	6	31,58%	2	11,11%	4	12,90%	2	3,85%	9	28,13%
Общо:	24	100,00%	19	100,00%	18	100,00%	31	100,00%	52	100,00%	32	100,00%
+ХАБ/-ХАБ												
Хабилитирани на ОТД	16	84,21%	5	83,33%	9	81,82%	22	78,57%	26	78,79%	13	76,47%
Доктори на ОТД	3	15,79%	1	16,67%	2	18,18%	6	21,43%	7	21,21%	4	23,53%
Общо:	19	100,00%	6	100,00%	11	100,00%	28	100,00%	33	100,00%	17	100,00%
Показатели/специалности	Актуална българистика		Актуална българска филология		Актуална русистика		Приложна лингвистика		Лингвистика и ИТ		ПН 2.1.Филология	
	Брой	Процент	Брой	Процент	Брой	Процент	Брой	Процент	Брой	Процент	Брой	Процент
ОТД/ХОН												
На основен трудов договор	17	94,44%	16	84,21%	9	81,82%	8	100,00%	13	92,86%	393	89,52%
Външни (хонорувани)	1	5,56%	3	15,79%	2	18,18%	0	0,00%	1	7,14%	46	10,48%
Общо:	18	100,00%	19	100,00%	11	100,00%	8	100,00%	14	100,00%	439	100,00%
+ХАБ/-ХАБ												
Хабилитирани на ОТД	14	82,35%	14	87,50%	7	87,50%	6	75,00%	10	76,92%	263	82,97%
Доктори на ОТД	3	17,65%	2	12,50%	1	12,50%	2	25,00%	3	23,08%	54	17,03%
Общо:	17	100,00%	16	100,00%	8	100,00%	8	100,00%	13	100,00%	317	100,00%

Показатели/специалности	Българска филология (редовна)		Българска филология (задатък)		Английска филология		Българска филология (редовна)		Българска филология (задатък)		Френска филология	
	Брой	Процент	Брой	Процент	Брой	Процент	Брой	Процент	Брой	Процент	Брой	Процент
ОТД/ХОН												
На основен трудов договор	44	91,67%	37	100,00%	24	100,00%	33	94,29%	33	94,29%	13	92,86%
Външни (хонорувани)	4	8,33%	0	0,00%	0	0,00%	2	5,71%	2	5,71%	1	7,14%
+ХАБ/-ХАБ												
Хабилитирани на ОТД	26	96,30%	22	91,67%	15	75,00%	26	86,67%	25	83,33%	7	70,00%
Доктори на ОТД	1	3,70%	2	8,33%	5	25,00%	4	13,33%	5	16,67%	3	30,00%
Общо:	27	100,00%	24	100,00%	20	100,00%	30	100,00%	30	100,00%	10	100,00%
Показатели/специалности	Приложна лингвистика (АЕ и ИТ)		Приложна лингвистика		Приложна лингвистика		Лингвистика и ИТ		Славянска филология		Балканистика	
	Брой	Процент	Брой	Процент	Брой	Процент	Брой	Процент	Брой	Процент	Брой	Процент
ОТД/ХОН												
На основен трудов договор	17	70,83%	13	68,42%	16	88,89%	27	87,10%	50	96,15%	23	71,88%
Външни (хонорувани)	7	29,17%	6	31,58%	2	11,11%	4	12,90%	2	3,85%	9	28,13%
Общо:	24	100,00%	19	100,00%	18	100,00%	31	100,00%	52	100,00%	32	100,00%
+ХАБ/-ХАБ												
Хабилитирани на ОТД	16	84,21%	5	83,33%	9	81,82%	22	78,57%	26	78,79%	13	76,47%
Доктори на ОТД	3	15,79%	1	16,67%	2	18,18%	6	21,43%	7	21,21%	4	23,53%
Общо:	19	100,00%	6	100,00%	11	100,00%	28	100,00%	33	100,00%	17	100,00%
Показатели/специалности	Актуална българистика		Актуална българска филология		Актуална русистика		Приложна лингвистика		Лингвистика и ИТ		ПН 2.1.Филология	
	Брой	Процент	Брой	Процент	Брой	Процент	Брой	Процент	Брой	Процент	Брой	Процент
ОТД/ХОН												
На основен трудов договор	17	94,44%	16	84,21%	9	81,82%	8	100,00%	13	92,86%	393	89,52%
Външни (хонорувани)	1	5,56%	3	15,79%	2	18,18%	0	0,00%	1	7,14%	46	10,48%
Общо:	18	100,00%	19	100,00%	11	100,00%	8	100,00%	14	100,00%	439	100,00%
+ХАБ/-ХАБ												
Хабилитирани на ОТД	14	82,35%	14	87,50%	7	87,50%	6	75,00%	10	76,92%	263	82,97%
Доктори на ОТД	3	17,65%	2	12,50%	1	12,50%	2	25,00%	3	23,08%	54	17,03%
Общо:	17	100,00%	16	100,00%	8	100,00%	8	100,00%	13	100,00%	317	100,00%

ПН 2.1.Филология		
ОТД/ВЪНШНИ (хонорувани)	Брой	Процент
На основен трудов договор	393	89,52%
Външни	46	10,48%
Общо:	439	100,00%
Хабилитирани/Нехабилитирани	Брой	Процент
Преподаватели на основен трудов договор с лекционен курс (Хабилитираните лица четат за всяка специалност не по-малко от 70 на сто от лекционните курсове (ЗВО, чл.17, ал.2, 2))		
Хабилитирани на ОТД	263	82,97%
Доктори на ОТД	54	17,03%
Общо:	317	100,00%
Курсове и форми на контрол (брой)	Изпити	Процент
Задължителни дисциплини с лекционен курс	348	64,56%
Задължителни дисциплини без лекционен курс	60	11,13%
Избираеми дисциплини	60	11,13%
Факултативни дисциплини	71	13,17%
Общо:	539	100,00%
Средна възраст на хабилитираните преподаватели на първ	Години	54,5
Разпределение на общия хорариум	Часове	Процент
А.1. Задължителни дисциплини с лекционен курс	17765	48,64%
А.2. Задължителни дисциплини без лекционен курс	14090	38,58%
А.3. Педагогически модул (практики)	1405	3,85%
Б. Избираема подготовка	2055	5,63%
В. Факултативна подготовка	1210	3,31%
Общо:	36525	100,00%



Българска филология (редовно)		
ОТД/ВЪНШНИ (хонорувани)	Брой	Процент
На основен трудов договор	44	91,67%
Външни	4	8,33%
Общо:	48	100,00%
Хабилитирани/Нехабилитирани	Брой	Процент
Преподаватели на основен трудов договор с лекционен курс (Хабилитираните лица четат за всяка специалност не по-малко от 70 на сто от лекционните курсове (ЗВО, чл.17, ал.2, 2))		
Хабилитирани на ОТД	26	96,30%
Доктори на ОТД	1	3,70%
Общо:	27	100,00%
Курсове и форми на контрол (брой)	Изпити	Текущи
Задължителни дисциплини с лекционен курс	26	0
Задължителни дисциплини без лекционен курс	4	4
Избираеми дисциплини	4	3
Факултативни дисциплини	8	8
Общо:	42	15
Средна възраст на хабилитираните преподаватели на първи ОТД,	Години	54,7
Разпределение на общия хорариум	Часове	Процент
А.1. Задължителни дисциплини с лекционен курс	2400	81,63%
А.2. Задължителни дисциплини без лекционен курс	15	0,51%
А.3. Педагогически модул (практики)	150	5,10%
Б. Избираема подготовка	255	8,67%
В. Факултативна подготовка	120	4,08%
Общо:	2940	100,00%



Българска филология (задочно)		
ОТД/ВЪНШНИ (хонорувани)	Брой	Процент
На основен трудов договор	37	100,00%
Външни	0	0,00%
Общо:	37	100,00%
Хабилитирани/Нехабилитирани	Брой	Процент
Преподаватели на основен трудов договор с лекционен курс (Хабилитираните лица четат за всяка специалност не по-малко от 70 на сто от лекционните курсове (ЗВО, чл.17, ал.2, 2))		
Хабилитирани на ОТД	22	91,67%
Доктори на ОТД	2	8,33%
Общо:	24	100,00%
Курсове и форми на контрол (брой)	Изпити	Текущи
Задължителни дисциплини с лекционен курс	26	0
Задължителни дисциплини без лекционен курс	4	1
Избираеми дисциплини	4	2
Факултативни дисциплини	8	1
Общо:	42	4
Средна възраст на хабилитираните преподаватели на първи С	Години	54,3
Разпределение на общия хорариум	Часове	Процент
А.1. Задължителни дисциплини с лекционен курс	1190	74,61%
А.2. Задължителни дисциплини без лекционен курс	10	0,63%
А.3. Педагогически модул (практики)	150	9,40%
Б. Избираема подготовка	130	8,15%
В. Факултативна подготовка	115	7,21%
Общо:	1595	100,00%



Английска филология		
ОТД/ВЪНШНИ (хонорувани)	Брой	Процент
На основен трудов договор	24	100,00%
Външни	0	0,00%
Общо:	24	100,00%
Хабилитирани/Нехабилитирани	Брой	Процент
Преподаватели на основен трудов договор с лекционен курс (Хабилитираните лица четат за всяка специалност не по-малко от 70 на сто от лекционните курсове (ЗВО, чл.17, ал.2, 2))		
Хабилитирани на ОТД	15	75,00%
Доктори на ОТД	5	25,00%
Общо:	20	100,00%
Курсове и форми на контрол (брой)	Изпити	Текущи
Задължителни дисциплини с лекционен курс	20	2
Задължителни дисциплини без лекционен курс	2	4
Избираеми дисциплини	4	0
Факултативни дисциплини	4	3
Общо:	30	9
Средна възраст на хабилитираните преподаватели на първи С	Години	59,8
Разпределение на общия хорариум	Часове	Процент
А.1. Задължителни дисциплини с лекционен курс	1485	50,77%
А.2. Задължителни дисциплини без лекционен курс	1125	38,46%
А.3. Педагогически модул (практики)	75	2,56%
Б. Избираема подготовка	120	4,10%
В. Факултативна подготовка	120	4,10%
Общо:	2925	100,00%



Руска филология (редовно)		
ОТД/ВЪНШНИ (хонорувани)	Брой	Процент
На основен трудов договор	33	94,29%
Външни	2	5,71%
Общо:	35	100,00%
Хабилитирани/Нехабилитирани	Брой	Процент
Преподаватели на основен трудов договор с лекционен курс (Хабилитираните лица четат за всяка специалност не по-малко от 70 на сто от лекционните курсове (ЗВО, чл.17, ал.2, 2))		
Хабилитирани на ОТД	26	86,67%
Доктори на ОТД	4	13,33%
Общо:	30	100,00%
Курсове и форми на контрол (брой)	Изпити	Текущи
Задължителни дисциплини с лекционен курс	20	1
Задължителни дисциплини без лекционен курс	2	4
Избираеми дисциплини	5	1
Факултативни дисциплини	6	6
Общо:	33	12
Средна възраст на хабилитираните преподаватели на първи С	Години	54,7
Разпределение на общия хорариум	Часове	Процент
А.1. Задължителни дисциплини с лекционен курс	1515	51,27%
А.2. Задължителни дисциплини без лекционен курс	1110	37,56%
А.3. Педагогически модул (практики)	75	2,54%
Б. Избираема подготовка	165	5,58%
В. Факултативна подготовка	90	3,05%
Общо:	2955	100,00%



Руска филология (задочно)		
ОТД/ВЪНШНИ (хонорувани)	Брой	Процент
На основен трудов договор	33	94,29%
Външни	2	5,71%
Общо:	35	100,00%
Хабилитирани/Нехабилитирани	Брой	Процент
Преподаватели на основен трудов договор с лекционен курс (Хабилитираните лица четат за всяка специалност не по-малко от 70 на сто от лекционните курсове (ЗВО, чл.17, ал.2, 2))		
Хабилитирани на ОТД	25	83,33%
Доктори на ОТД	5	16,67%
Общо:	30	100,00%
Курсове и форми на контрол (брой)	Изпити	Текущи
Задължителни дисциплини с лекционен курс	20	1
Задължителни дисциплини без лекционен курс	2	4
Избираеми дисциплини	5	1
Факултативни дисциплини	6	6
Общо:	33	12
Средна възраст на хабилитираните преподаватели на първи С	Години	54,9
Разпределение на общия хорариум	Часове	Процент
А.1. Задължителни дисциплини с лекционен курс	790	51,30%
А.2. Задължителни дисциплини без лекционен курс	565	36,69%
А.3. Педагогически модул (практики)	40	2,60%
Б. Избираема подготовка	85	5,52%
В. Факултативна подготовка	60	3,90%
Общо:	1540	100,00%



Френска филология		
ОТД/ВЪНШНИ (хонорувани)	Брой	Процент
На основен трудов договор	13	92,86%
Външни	1	7,14%
Общо:	14	100,00%
Хабилитирани/Нехабилитирани	Брой	Процент
Преподаватели на основен трудов договор с лекционен курс (Хабилитираните лица четат за всяка специалност не по-малко от 70 на сто от лекционните курсове (ЗВО, чл.17, ал.2, 2))		
Хабилитирани на ОТД	7	70,00%
Доктори на ОТД	3	30,00%
Общо:	10	100,00%
Курсове и форми на контрол (брой)	Изпити	Текущи
Задължителни дисциплини с лекционен курс	23	2
Задължителни дисциплини без лекционен курс	5	2
Избираеми дисциплини	4	0
Факултативни дисциплини	1	3
Общо:	33	7
Средна възраст на хабилитираните преподаватели на първи С	Години	54,6
Разпределение на общия хорариум	Часове	Процент
А.1. Задължителни дисциплини с лекционен курс	1315	45,03%
А.2. Задължителни дисциплини без лекционен курс	1215	41,61%
А.3. Педагогически модул (практики)	150	5,14%
Б. Избираема подготовка	120	4,11%
В. Факултативна подготовка	120	4,11%
Общо:	2920	100,00%



Приложна лингвистика (АЕ и Ч)		
ОТД/ВЪНШНИ (хонорувани)	Брой	Процент
На основен трудов договор	17	70,83%
Външни	7	29,17%
Общо:	24	100,00%
Хабилитирани/Нехабилитирани	Брой	Процент
Преподаватели на основен трудов договор с лекционен курс (Хабилитираните лица четат за всяка специалност не по-малко от 70 на сто от лекционните курсове (ЗВО, чл.17, ал.2, 2))		
Хабилитирани на ОТД	16	84,21%
Доктори на ОТД	3	15,79%
Общо:	19	100,00%
Курсове и форми на контрол (брой)	Изпити	Текущи
Задължителни дисциплини с лекционен курс	20	0
Задължителни дисциплини без лекционен курс	3	8
Избираеми дисциплини	1	3
Факултативни дисциплини	1	3
Общо:	25	14
Средна възраст на хабилитираните преподаватели на първи С	Години	54,0
Разпределение на общия хорариум	Часове	Процент
А.1. Задължителни дисциплини с лекционен курс	825	28,80%
А.2. Задължителни дисциплини без лекционен курс	1740	60,73%
А.3. Педагогически модул (практики)	75	2,62%
Б. Избираема подготовка	105	3,66%
В. Факултативна подготовка	120	4,19%
Общо:	2865	100,00%

Приложна лингвистика (НЕ и Ч)		
ОТД/ВЪНШНИ (хонорувани)	Брой	Процент
На основен трудов договор	13	68,42%
Външни	6	31,58%
Общо:	19	100,00%
Хабилитирани/Нехабилитирани	Брой	Процент
Преподаватели на основен трудов договор с лекционен курс (Хабилитираните лица четат за всяка специалност не по-малко от 70 на сто от лекционните курсове (ЗВО, чл.17, ал.2, 2))		
Хабилитирани на ОТД	5	83,33%
Доктори на ОТД	1	16,67%
Общо:	6	100,00%
Курсове и форми на контрол (брой)	Изпити	Текущи
Задължителни дисциплини с лекционен курс	20	0
Задължителни дисциплини без лекционен курс	3	8
Избираеми дисциплини	1	3
Факултативни дисциплини	1	3
Общо:	25	14
Средна възраст на хабилитираните преподаватели на първи С	Години	57,0
Разпределение на общия хорариум	Часове	Процент
А.1. Задължителни дисциплини с лекционен курс	825	28,80%
А.2. Задължителни дисциплини без лекционен курс	1665	58,12%
А.3. Педагогически модул (практики)	150	5,24%
Б. Избираема подготовка	105	3,66%
В. Факултативна подготовка	120	4,19%
Общо:	2865	100,00%



Приложна лингвистика (ФЕ и Ч)		
ОТД/ВЪНШНИ (хонорувани)	Брой	Процент
На основен трудов договор	16	88,89%
Външни	2	11,11%
Общо:	18	100,00%
Хабилитирани/Нехабилитирани	Брой	Процент
Преподаватели на основен трудов договор с лекционен курс (Хабилитираните лица четат за всяка специалност не по-малко от 70 на сто от лекционните курсове (ЗВО, чл.17, ал.2, 2))		
Хабилитирани на ОТД	9	81,82%
Доктори на ОТД	2	18,18%
Общо:	11	100,00%
Курсове и форми на контрол (брой)	Изпити	Текущи
Задължителни дисциплини с лекционен курс	21	0
Задължителни дисциплини без лекционен курс	9	8
Избираеми дисциплини	1	3
Факултативни дисциплини	3	1
Общо:	34	12
Средна възраст на хабилитираните преподаватели на първи С	Години	47,7
Разпределение на общия хорариум	Часове	Процент
А.1. Задължителни дисциплини с лекционен курс	885	30,57%
А.2. Задължителни дисциплини без лекционен курс	1710	59,07%
А.3. Педагогически модул (практики)	75	2,59%
Б. Избираема подготовка	105	3,63%
В. Факултативна подготовка	120	4,15%
Общо:	2895	100,00%



Лингвистика и ИТ		
ОТД/ВЪНШНИ (хонорувани)	Брой	Процент
На основен трудов договор	27	87,10%
Външни	4	12,90%
Общо:	31	100,00%
Хабилитирани/Нехабилитирани	Брой	Процент
Преподаватели на основен трудов договор с лекционен курс (Хабилитираните лица четат за всяка специалност не по-малко от 70 на сто от лекционните курсове (ЗВО, чл.17, ал.2, 2))		
Хабилитирани на ОТД	22	78,57%
Доктори на ОТД	6	21,43%
Общо:	28	100,00%
Курсове и форми на контрол (брой)	Изпити	Текущи
Задължителни дисциплини с лекционен курс	25	3
Задължителни дисциплини без лекционен курс	2	2
Избираеми дисциплини	4	0
Факултативни дисциплини	4	4
Общо:	35	9
Средна възраст на хабилитираните преподаватели на първи С	Години	53,0
Разпределение на общия хорариум	Часове	Процент
А.1. Задължителни дисциплини с лекционен курс	840	31,11%
А.2. Задължителни дисциплини без лекционен курс	1530	56,67%
А.3. Педагогически модул (практики)	150	5,56%
Б. Избираема подготовка	120	4,44%
В. Факултативна подготовка	60	2,22%
Общо:	2700	100,00%



Славянска филология		
ОТД/ВЪНШНИ (хонорувани)	Брой	Процент
На основен трудов договор	50	96,15%
Външни	2	3,85%
Общо:	52	100,00%
Хабилитирани/Нехабилитирани	Брой	Процент
Преподаватели на основен трудов договор с лекционен курс (Хабилитираните лица четат за всяка специалност не по-малко от 70 на сто от лекционните курсове (ЗВО, чл.17, ал.2, 2)		
Хабилитирани на ОТД	26	78,79%
Доктори на ОТД	7	21,21%
Общо:	33	100,00%
Курсове и форми на контрол (брой)	Изпити	Текущи
Задължителни дисциплини с лекционен курс	34	3
Задължителни дисциплини без лекционен курс	6	1
Избираеми дисциплини	2	2
Факултативни дисциплини	4	0
Общо:	46	6
Средна възраст на хабилитираните преподаватели на първи С	Години	54,9
Разпределение на общия хорариум	Часове	Процент
А.1. Задължителни дисциплини с лекционен курс	2250	60,73%
А.2. Задължителни дисциплини без лекционен курс	1230	33,20%
А.3. Педагогически модул (практики)	75	2,02%
Б. Избираема подготовка	90	2,43%
В. Факултативна подготовка	60	1,62%
Общо:	3705	100,00%



Балканистика		
ОТД/ВЪНШНИ (хонорувани)	Брой	Процент
На основен трудов договор	23	71,88%
Външни	9	28,13%
Общо:	32	100,00%
Хабилитирани/Нехабилитирани	Брой	Процент
Преподаватели на основен трудов договор с лекционен курс (Хабилитираните лица четат за всяка специалност не по-малко от 70 на сто от лекционните курсове (ЗВО, чл.17, ал.2, 2))		
Хабилитирани на ОТД	13	76,47%
Доктори на ОТД	4	23,53%
Общо:	17	100,00%
Курсове и форми на контрол (брой)	Изпити	Текущи
Задължителни дисциплини с лекционен курс	31	5
Задължителни дисциплини без лекционен курс	7	3
Избираеми дисциплини	4	4
Факултативни дисциплини	4	0
Общо:	46	12
Средна възраст на хабилитираните преподаватели на първи С	Години	55,1
Разпределение на общия хорариум	Часове	Процент
А.1. Задължителни дисциплини с лекционен курс	1620	43,55%
А.2. Задължителни дисциплини без лекционен курс	1770	47,58%
А.3. Педагогически модул (практики)	150	4,03%
Б. Избираема подготовка	120	3,23%
В. Факултативна подготовка	60	1,61%
Общо:	3720	100,00%

Актуална българистика Е

ОТД/ВЪНШНИ (хонорувани)	Брой	Процент
На основен трудов договор	17	94,44%
Външни	1	5,56%
Общо:	18	100,00%
Хабилитирани/Нехабилитирани	Брой	Процент
Преподаватели на основен трудов договор с лекционен курс Хабилитираните лица четат за всяка специалност не по-малко от 70 на сто от лекционните курсове (ЗВО, чл.17, ал.2, 2)		
Хабилитирани на ОТД	14	82,35%
Доктори на ОТД	3	17,65%
Общо:	17	100,00%
Курсове и форми на контрол (брой)	Изпити	Текущи
Задължителни дисциплини с лекционен курс	18	0
Задължителни дисциплини без лекционен курс	0	4
Избираеми дисциплини	6	3
Факултативни дисциплини	8	8
Общо:	32	15
Средна възраст на хабилитираните преподаватели на пъ	Години	54,1
Разпределение на общия хорариум	Часове	Процент
А.1. Задължителни дисциплини с лекционен курс	510	85,00%
А.2. Задължителни дисциплини без лекционен курс	0	0,00%
А.3. Педагогически модул (практики)	0	0,00%
Б. Избираема подготовка	90	15,00%
В. Факултативна подготовка	0	0,00%
Общо:	600	100,00%

Актуална българистика Л

ОТД/ВЪНШНИ (хонорувани)	Брой	Процент
На основен трудов договор	16	84,21%
Външни	3	15,79%
Общо:	19	100,00%
Хабилитирани/Нехабилитирани	Брой	Процент
Преподаватели на основен трудов договор с лекционен курс Хабилитираните лица четат за всяка специалност не по-малко от 70 на сто от лекционните курсове (ЗВО, чл.17, ал.2, 2)		
Хабилитирани на ОТД	14	87,50%
Доктори на ОТД	2	12,50%
Общо:	16	100,00%
Курсове и форми на контрол (брой)	Изпити	Текущи
Задължителни дисциплини с лекционен курс	18	0
Задължителни дисциплини без лекционен курс	0	4
Избираеми дисциплини	6	3
Факултативни дисциплини	8	8
Общо:	32	15
Средна възраст на хабилитираните преподаватели на п	Години	54,6
Разпределение на общия хорариум	Часове	Процент
A.1. Задължителни дисциплини с лекционен курс	520	85,25%
A.2. Задължителни дисциплини без лекционен курс	0	0,00%
A.3. Педагогически модул (практики)	0	0,00%
Б. Избираема подготовка	90	14,75%
В. Факултативна подготовка	0	0,00%
Общо:	610	100,00%

Актуална русистика		
ОТД/ВЪНШНИ (хонорувани)	Брой	Процент
На основен трудов договор	9	81,82%
Външни	2	18,18%
Общо:	11	100,00%
Хабилитирани/Нехабилитирани	Брой	Процент
Преподаватели на основен трудов договор с лекционен курс (Хабилитираните лица четат за всяка специалност не по-малко от 70 на сто от лекционните курсове (ЗВО, чл.17, ал.2, 2))		
Хабилитирани на ОТД	7	87,50%
Доктори на ОТД	1	12,50%
Общо:	8	100,00%
Курсове и форми на контрол (брой)	Изпити	Текущи
Задължителни дисциплини с лекционен курс	8	0
Задължителни дисциплини без лекционен курс	1	0
Избираеми дисциплини	2	0
Факултативни дисциплини	1	0
Общо:	12	0
Средна възраст на хабилитираните преподаватели на първи С	Години	54,7
Разпределение на общия хорариум	Часове	Процент
А.1. Задължителни дисциплини с лекционен курс	180	36,00%
А.2. Задължителни дисциплини без лекционен курс	60	12,00%
А.3. Педагогически модул (практики)	90	18,00%
Б. Избираема подготовка	120	24,00%
В. Факултативна подготовка	0	0,00%
Общо:	500	100,00%

Приложна лингвистика (испански)		
ОТД/ВЪНШНИ (хонорувани)	Брой	Процент
На основен трудов договор	8	100,00%
Външни	0	0,00%
Общо:	8	100,00%
Хабилитирани/Нехабилитирани	Брой	Процент
Преподаватели на основен трудов договор с лекционен курс (Хабилитираните лица четат за всяка специалност не по-малко от 70 на сто от лекционните курсове (ЗВО, чл.17, ал.2, 2))		
Хабилитирани на ОТД	6	75,00%
Доктори на ОТД	2	25,00%
Общо:	8	100,00%
Курсове и форми на контрол (брой)	Изпити	Текущи
Задължителни дисциплини с лекционен курс	9	2
Задължителни дисциплини без лекционен курс	2	1
Избираеми дисциплини	2	0
Факултативни дисциплини	1	1
Общо:	14	4
Средна възраст на хабилитираните преподаватели на пъ	Години	54,7
Разпределение на общия хорариум	Часове	Процент
А.1. Задължителни дисциплини с лекционен курс	330	61,11%
А.2. Задължителни дисциплини без лекционен курс	120	22,22%
А.3. Педагогически модул (практики)	0	0,00%
Б. Избираема подготовка	90	16,67%
В. Факултативна подготовка	0	0,00%
Общо:	540	100,00%



Лингвистика и превод		
ОТД/ВЪНШНИ (хонорувани)	Брой	Процент
На основен трудов договор	13	92,86%
Външни	1	7,14%
Общо:	14	100,00%
Хабилитирани/Нехабилитирани	Брой	Процент
Преподаватели на основен трудов договор с лекционен курс (Хабилитираните лица четат за всяка специалност не по-малко от 70 на сто от лекционните курсове (ЗВО, чл.17, ал.2, 2))		
Хабилитирани на ОТД	10	76,92%
Доктори на ОТД	3	23,08%
Общо:	13	100,00%
Курсове и форми на контрол (брой)	Изпити	Текущи
Задължителни дисциплини с лекционен курс	9	0
Задължителни дисциплини без лекционен курс	8	5
Избираеми дисциплини	5	0
Факултативни дисциплини	3	0
Общо:	25	5
Средна възраст на хабилитираните преподаватели на първи С	Години	58,9
Разпределение на общия хорариум	Часове	Процент
А.1. Задължителни дисциплини с лекционен курс	285	40,71%
А.2. Задължителни дисциплини без лекционен курс	225	32,14%
А.3. Педагогически модул (практики)	0	0,00%
Б. Избираема подготовка	145	20,71%
В. Факултативна подготовка	45	6,43%
Общо:	700	100,00%

Средна възраст на хабилитираните преподаватели на първи ОТД, които четат лекционни курсове	Години
Българска филология (редовно)	54,7
Българска филология (задочно)	54,3
Английска филология	59,8
Руска филология (редовно)	54,7
Руска филология (задочно)	54,9
Френска филология	54,6
Приложна лингвистика (АЕ и Ч)	54,0
Приложна лингвистика (НЕ и Ч)	57,0
Приложна лингвистика (ФЕ и Ч)	47,7
Лингвистика и ИТ	53,0
Славянска филология	54,9
Балканистика	55,1
Актуална българистика Е	54,1
Актуална българистика Л	54,6
Актуална българистика (усреднено)	54,3
Актуална русистика	54,7
Лингвистика и превод	58,9
Приложна лингвистика (испански)	54,7

Възрастова и квалификационна структура на преподавателския състав, осигуряващ задължителните и избираемите дисциплини в специалност											
		20 – 29 год.		30 – 39 год.		40 – 49 год.		50 – 59 год.		60 год. и над	
Българска филология (редовно)		Брой	%	Брой	%	Брой	%	Брой	%	Брой	%
1.	Проф. д.ф.н.	0		0	0,00%	2	15,38%	0	0,00%	2	16,67%
2.	Проф. д-р	0		0	0,00%	0	0,00%	1	5,56%	2	16,67%
3.	Доц. д.ф.н.	0		0	0,00%	0	0,00%	2	11,11%	0	0,00%
4.	Доц. д-р	0		0	0,00%	5	38,46%	7	38,89%	8	66,67%
5.	Гл. ас. д-р	0		3	60,00%	6	46,15%	2	11,11%	0	0,00%
6.	Гл. ас.	0		0	0,00%	0	0,00%	5	27,78%	0	0,00%
7.	Ас.	0		2	40,00%	0	0,00%	1	5,56%	0	0,00%
ОБЩО:				5	100,00%	13	100,00%	18	100,00%	12	100,00%
		20 – 29 год.		30 – 39 год.		40 – 49 год.		50 – 59 год.		60 год. и над	
Българска филология (задочно)		Брой	%	Брой	%	Брой	%	Брой	%	Брой	%
1.	Проф. д.ф.н.	0		0	0,00%	0	0,00%	0	0,00%	2	25,00%
2.	Проф. д-р	0		0	0,00%	0	0,00%	1	5,26%	1	12,50%
3.	Доц. д.ф.н.	0		0	0,00%	0	0,00%	2	10,53%	0	0,00%
4.	Доц. д-р	0		0	0,00%	5	50,00%	7	36,84%	5	62,50%
5.	Гл. ас. д-р	0		1	100,00%	3	30,00%	2	10,53%	0	0,00%
6.	Гл. ас.	0		0	0,00%	2	20,00%	6	31,58%	0	0,00%
7.	Ас.	0		0	0,00%	0	0,00%	1	5,26%	0	0,00%
ОБЩО:				1	100,00%	10	100,00%	19	100,00%	8	100,00%
		20 – 29 год.		30 – 39 год.		40 – 49 год.		50 – 59 год.		60 год. и над	
Руска филология РО		Брой	%	Брой	%	Брой	%	Брой	%	Брой	%
1.	Проф. д.ф.н.	0		0	0,00%	0	0,00%	0	0,00%	5	45,45%
2.	Проф. д-р	0		0	0,00%	0	0,00%	0	0,00%	3	27,27%
3.	Доц. д.ф.н.	0		0	0,00%	0	0,00%	1	6,67%	0	0,00%
4.	Доц. д-р	0		0	0,00%	3	60,00%	7	46,67%	3	27,27%
5.	Гл. ас. д-р	0		1	100,00%	2	40,00%	5	33,33%	0	0,00%
6.	Гл. ас.	0		0	0,00%	0	0,00%	2	13,33%	0	0,00%
7.	Ас.	0		0	0,00%	0	0,00%	0	0,00%	0	0,00%
ОБЩО:				1	100,00%	5	100,00%	15	100,00%	11	100,00%

Възрастова и квалификационна структура на преподавателския състав, осигуряващ задължителните и избираемите дисциплини в специалност											
		20 – 29 год.		30 – 39 год.		40 – 49 год.		50 – 59 год.		60 год. и над	
Руска филология ЗО		Брой	%	Брой	%	Брой	%	Брой	%	Брой	%
1.	Проф. д.ф.н.	0		0	0,00%	0	0,00%	0	0,00%	3	30,00%
2.	Проф. д-р	0		0	0,00%	0	0,00%	0	0,00%	3	30,00%
3.	Доц. д.ф.н.	0		0	0,00%	0	0,00%	1	5,88%	0	0,00%
4.	Доц. д-р	0		0	0,00%	2	50,00%	9	52,94%	4	40,00%
5.	Гл. ас. д-р	0		1	100,00%	2	50,00%	5	29,41%	0	0,00%
6.	Гл. ас.	0		0	0,00%	0	0,00%	2	11,76%	0	0,00%
7.	Ас.	0		0	0,00%	0	0,00%	0	0,00%	0	0,00%
ОБЩО:				1	100,00%	4	100,00%	17	100,00%	10	100,00%
		20 – 29 год.		30 – 39 год.		40 – 49 год.		50 – 59 год.		60 год. и над	
Английска филология		Брой	%	Брой	%	Брой	%	Брой	%	Брой	%
1.	Проф. д.ф.н.	0		0		0	0,00%	0	0,00%	2	22,22%
2.	Проф. д-р	0		0		0	0,00%	0	0,00%	1	11,11%
3.	Доц. д.ф.н.	0		0		0	0,00%	0	0,00%	0	0,00%
4.	Доц. д-р	0		0		1	14,29%	2	33,33%	4	44,44%
5.	Гл. ас. д-р	0		0		3	42,86%	2	33,33%	0	0,00%
6.	Гл. ас.	0		0		3	42,86%	2	33,33%	2	22,22%
7.	Ас.	0		0		0	0,00%	0	0,00%	0	0,00%
ОБЩО:						7	100,00%	6	100,00%	9	100,00%
		20 – 29 год.		30 – 39 год.		40 – 49 год.		50 – 59 год.		60 год. и над	
Френска филология		Брой	%	Брой	%	Брой	%	Брой	%	Брой	%
1.	Проф. д.ф.н.	0		0		0	0,00%	0	0,00%	2	66,67%
2.	Проф. д-р	0		0		0	0,00%	0	0,00%	0	0,00%
3.	Доц. д.ф.н.	0		0		0	0,00%	0	0,00%	0	0,00%
4.	Доц. д-р	0		0		1	33,33%	3	42,86%	1	33,33%
5.	Гл. ас. д-р	0		0		2	66,67%	1	14,29%	0	0,00%
6.	Гл. ас.	0		0		0	0,00%	3	42,86%	0	0,00%
7.	Ас.	0		0		0	0,00%	0	0,00%	0	0,00%
ОБЩО:						3	100,00%	7	100,00%	3	100,00%

Възрастова и квалификационна структура на преподавателския състав, осигуряващ задължителните и избираемите дисциплини в специалност											
		20 – 29 год.		30 – 39 год.		40 – 49 год.		50 – 59 год.		60 год. и над	
Приложна лингвистика (Английски и чужд)		Брой	%	Брой	%	Брой	%	Брой	%	Брой	%
1.	Проф. д.ф.н.	0		0		0	0,00%	0	0,00%	1	16,67%
2.	Проф. д-р	0		0		0	0,00%	0	0,00%	0	0,00%
3.	Доц. д.ф.н.	0		0		2	66,67%	8	100,00%	5	83,33%
4.	Доц. д-р	0		0		0	0,00%	0	0,00%	0	0,00%
5.	Гл. ас. д-р	0		0		1	33,33%	0	0,00%	0	0,00%
6.	Гл. ас.	0		0		0	0,00%	0	0,00%	0	0,00%
7.	Ас.	0		0		0	0,00%	0	0,00%	0	0,00%
ОБЩО:						3	100,00%	8	100,00%	6	100,00%
		20 – 29 год.		30 – 39 год.		40 – 49 год.		50 – 59 год.		60 год. и над	
Приложна лингвистика (Немски и чужд)		Брой	%	Брой	%	Брой	%	Брой	%	Брой	%
1.	Проф. д.ф.н.	0		0	0,00%	0	0,00%	0	0,00%	1	12,50%
2.	Проф. д-р	0		0	0,00%	0	0,00%	0	0,00%	0	0,00%
3.	Доц. д.ф.н.	0		0	0,00%	0	0,00%	0	0,00%	0	0,00%
4.	Доц. д-р	0		0	0,00%	0	0,00%	2	28,57%	5	62,50%
5.	Гл. ас. д-р	0		0	0,00%	1	50,00%	0	0,00%	1	12,50%
6.	Гл. ас.	0		2	100,00%	1	50,00%	5	71,43%	1	12,50%
7.	Ас.	0		0	0,00%	0	0,00%	0	0,00%	0	0,00%
ОБЩО:				2	100,00%	2	100,00%	7	100,00%	8	100,00%
		20 – 29 год.		30 – 39 год.		40 – 49 год.		50 – 59 год.		60 год. и над	
Приложна лингвистика (Френски и чужд)		Брой	%	Брой	%	Брой	%	Брой	%	Брой	%
1.	Проф. д.ф.н.	0	0,00%	0	0,00%	0	0,00%	0	0,00%	2	50,00%
2.	Проф. д-р	0	0,00%	0	0,00%	0	0,00%	0	0,00%	0	0,00%
3.	Доц. д.ф.н.	0	0,00%	0	0,00%	0	0,00%	0	0,00%	0	0,00%
4.	Доц. д-р	0	0,00%	0	0,00%	1	0,00%	3	0,00%	2	50,00%
5.	Гл. ас. д-р	0	0,00%	0	0,00%	1	0,00%	1	0,00%	0	0,00%
6.	Гл. ас.	0	0,00%	0	0,00%	2	0,00%	2	0,00%	0	0,00%
7.	Ас.	0	0,00%	0	0,00%	1	0,00%	0	0,00%	0	0,00%
ОБЩО:			0,00%		0,00%	5	0,00%	6	0,00%	4	100,00%

Възрастова и квалификационна структура на преподавателския състав, осигуряващ задължителните и избираемите дисциплини в специалност											
		20 – 29 год.		30 – 39 год.		40 – 49 год.		50 – 59 год.		60 год. и над	
Славянска филология		Брой	%	Брой	%	Брой	%	Брой	%	Брой	%
1.	Проф. д.ф.н.	0	0,00%	0	0,00%	0	0,00%	1	5,00%	6	46,15%
2.	Проф. д-р	0	0,00%	0	0,00%	0	0,00%	0	0,00%	0	0,00%
3.	Доц. д.ф.н.	0	0,00%	0	0,00%	0	0,00%	1	5,00%	0	0,00%
4.	Доц. д-р	0	0,00%	0	0,00%	3	20,00%	10	50,00%	5	38,46%
5.	Гл. ас. д-р	0	0,00%	1	50,00%	6	40,00%	0	0,00%	0	0,00%
6.	Гл. ас.	0	0,00%	0	0,00%	5	33,33%	7	35,00%	2	15,38%
7.	Ас.	0	0,00%	1	50,00%	1	6,67%	1	5,00%	0	0,00%
	ОБЩО:		0,00%	2	100,00%	15	100,00%	20	100,00%	13	100,00%
		20 – 29 год.		30 – 39 год.		40 – 49 год.		50 – 59 год.		60 год. и над	
Балканистика		Брой	%	Брой	%	Брой	%	Брой	%	Брой	%
1.	Проф. д.ф.н.	0	0,00%	0	0,00%	1	16,67%	1	10,00%	2	14,29%
2.	Проф. д-р	0	0,00%	0	0,00%	0	0,00%	0	0,00%	2	14,29%
3.	Доц. д.ф.н.	0	0,00%	0	0,00%	0	0,00%	0	0,00%	1	7,14%
4.	Доц. д-р	0	0,00%	0	0,00%	3	50,00%	5	50,00%	7	50,00%
5.	Гл. ас. д-р	0	0,00%	1	50,00%	1	16,67%	2	20,00%	0	0,00%
6.	Гл. ас.	0	0,00%	1	50,00%	0	0,00%	1	10,00%	1	7,14%
7.	Ас.	1	100,00%	0	0,00%	1	16,67%	1	10,00%	1	7,14%
	ОБЩО:	1	100,00%	2	100,00%	6	100,00%	10	100,00%	14	100,00%
0		20 – 29 год.		30 – 39 год.		40 – 49 год.		50 – 59 год.		60 год. и над	
Актуална българистика Е		Брой	%	Брой	%	Брой	%	Брой	%	Брой	%
1.	Проф. д.ф.н.	0		0		0	0,00%	1	10,00%	6	50,00%
2.	Проф. д-р	0		0		0	0,00%	1	10,00%	0	0,00%
3.	Доц. д.ф.н.	0		0		0	0,00%	1	10,00%	0	0,00%
4.	Доц. д-р	0		0		6	60,00%	6	60,00%	6	50,00%
5.	Гл. ас. д-р	0		0		4	40,00%	0	0,00%	0	0,00%
6.	Гл. ас.	0		0		0	0,00%	1	10,00%	0	0,00%
7.	Ас.	0		0		0	0,00%	0	0,00%	0	0,00%
	ОБЩО:					10	100,00%	10	100,00%	12	100,00%

Възрастова и квалификационна структура на преподавателския състав, осигуряващ задължителните и избираемите дисциплини в специалност											
		20 – 29 год.		30 – 39 год.		40 – 49 год.		50 – 59 год.		60 год. и над	
Актуална българистика Л		Брой	%	Брой	%	Брой	%	Брой	%	Брой	%
1.	Проф. д.ф.н.	0		0		0	0,00%	1	10,00%	6	50,00%
2.	Проф. д-р	0		0		0	0,00%	1	10,00%	0	0,00%
3.	Доц. д.ф.н.	0		0		0	0,00%	1	10,00%	0	0,00%
4.	Доц. д-р	0		0		6	60,00%	6	60,00%	6	50,00%
5.	Гл. ас. д-р	0		0		4	40,00%	0	0,00%	0	0,00%
6.	Гл. ас.	0		0		0	0,00%	1	10,00%	0	0,00%
7.	Ас.	0		0		0	0,00%	0	0,00%	0	0,00%
	ОБЩО:					10	100,00%	10	100,00%	12	100,00%
		20 – 29 год.		30 – 39 год.		40 – 49 год.		50 – 59 год.		60 год. и над	
Актуална русистика			0		0		0		0		0
1.	Проф. д.ф.н.	0		0		0	0,00%	0	0,00%	2	40,00%
2.	Проф. д-р	0		0		0	0,00%	0	0,00%	2	40,00%
3.	Доц. д.ф.н.	0		0		0	0,00%	0	0,00%	0	0,00%
4.	Доц. д-р	0		0		2	66,67%	2	66,67%	1	20,00%
5.	Гл. ас. д-р	0		0		1	33,33%	1	33,33%	0	0,00%
6.	Гл. ас.	0		0		0	0,00%	0	0,00%	0	0,00%
7.	Ас.	0		0		0	0,00%	0	0,00%	0	0,00%
0	ОБЩО:					3	100,00%	3	100,00%	5	100,00%
		20 – 29 год.		30 – 39 год.		40 – 49 год.		50 – 59 год.		60 год. и над	
Приложна лингвистика (Испански език)		Брой	%	Брой	%	Брой	%	Брой	%	Брой	%
1.	Проф. д.ф.н.	0		0		0	0,00%	0	0,00%	2	100,00%
2.	Проф. д-р	0		0		0	0,00%	0	0,00%	0	0,00%
3.	Доц. д.ф.н.	0		0		0	0,00%	0	0,00%	0	0,00%
4.	Доц. д-р	0		0		1	50,00%	3	75,00%	0	0,00%
5.	Гл. ас. д-р	0		0		1	50,00%	1	25,00%	0	0,00%
6.	Гл. ас.	0		0		0	0,00%	0	0,00%	0	0,00%
7.	Ас.	0		0		0	0,00%	0	0,00%	0	0,00%
	ОБЩО:					2	100,00%	4	100,00%	2	100,00%

Възрастова и квалификационна структура на преподавателския състав, осигуряващ задължителните и избираемите дисциплини в специалност											
		20 – 29 год.		30 – 39 год.		40 – 49 год.		50 – 59 год.		60 год. и над	
Лингвистика и ИТ		Брой	%	Брой	%	Брой	%	Брой	%	Брой	%
	Проф. д.ф.н.	0		0	0,00%	0	0,00%	0	0,00%	1	16,67%
2.	Проф. д-р	0		0	0,00%	0	0,00%	0	0,00%	0	0,00%
3.	Доц. д.ф.н.	0		0	0,00%	0	0,00%	0	0,00%	0	0,00%
4.	Доц. д-р	0		0	0,00%	2	40,00%	5	62,50%	5	83,33%
5.	Гл. ас. д-р	0		4	57,14%	2	40,00%	0	0,00%	0	0,00%
6.	Гл. ас.	0		2	28,57%	1	20,00%	3	37,50%	0	0,00%
7.	Ас.	0		1	14,29%	0	0,00%	0	0,00%	0	0,00%
	ОБЩО:			7	100,00%	5	100,00%	8	100,00%	6	100,00%
		20 – 29 год.		30 – 39 год.		40 – 49 год.		50 – 59 год.		60 год. и над	
Лингвистика и превод		Брой	%	Брой	%	Брой	%	Брой	%	Брой	%
1.	Проф. д.ф.н.	0		0		0	0,00%	0	0,00%	0	0,00%
2.	Проф. д-р	0		0		0	0,00%	0	0,00%	0	0,00%
3.	Доц. д.ф.н.	0		0		0	0,00%	0	0,00%	0	0,00%
4.	Доц. д-р	0		0		1	16,67%	0	0,00%	5	71,43%
5.	Гл. ас. д-р	0		0		2	33,33%	1	100,00%	0	0,00%
6.	Гл. ас.	0		0		3	50,00%	0	0,00%	2	28,57%
7.	Ас.	0		0		0	0,00%	0	0,00%	0	0,00%
	ОБЩО:					6	100,00%	1	100,00%	7	100,00%

Квалификационна структура на преподавателски състав по специалности

Специалност/рубрики	Хабилитирани преподаватели			Нехабилитирани преподаватели					Общо преподавателски персонал	
	Проф.	Доц.	Общо	Гл. ас. д-р	Гл. ас.	Ас. д-р	Ас.	Общо	Брой	Процент
Българска филология - редовно										
На основен трудов договор	6	22	28	10	5	0	1	16	44	91,67%
Външни	1	0	0	0	0	1	2	3	4	8,33%
Общо:	7	22	28	10	5	1	3	19	48	100%
Българска филология (задочно)										
На основен трудов договор	4	19	23	6	8	0	1	15	37	100,00%
Външни	0	0	0	0	0	0	0	0	0	0,00%
Общо:	4	19	23	6	8	0	1	15	37	100%
Руска филология РО										
На основен трудов договор	9	14	23	8	2	0	0	10	33	94,29%
Външни	0	2	2	0	0	0	0	0	2	5,71%
Общо:	9	16	25	8	2	0	0	10	35	100%
Руска филология ЗО										
На основен трудов договор	6	16	22	9	2	0	0	10	33	94,29%
Външни	0	2	2	0	0	0	0	0	2	5,71%
Общо:	6	18	24	9	2	0	0	10	35	100%
Английска филология										
На основен трудов договор	2	8	10	5	7	0	2	14	24	100,00%
Външни	1	1	2	0	0	0	0	0	0	0,00%
Общо:	3	9	12	5	7	0	2	14	24	100%
Френска филология										
На основен трудов договор	2	5	7	3	3	0	0	6	13	92,86%
Външни	0	0	0	0	0	0	1	1	1	7,14%
Общо:	2	5	7	3	3	0	1	7	14	100%
Приложна лингвистика (Английска)										
На основен трудов договор	3	16	88,89%	7	8	0	2	33,33%	17	70,83%
Външни	0	2	11,11%	1	0	2	4	66,67%	7	29,17%
Общо:	3	18	100%	8	8	2	6	100%	24	100%
Приложна лингвистика (Немски)										
На основен трудов договор	1	5	6	1	5	0	1	7	13	68,42%
Външни	0	2	2	1	2	0	1	4	6	31,58%
Общо:	1	7	8	2	7	0	2	11	19	100%
Приложна лингвистика (Френски и чужд)										
На основен трудов договор	2	7	9	2	4	0	1	7	16	88,89%

Квалификационна структура на преподавателски състав по специалности

Специалност/рубрики	Хабилитирани преподаватели			Нехабилитирани преподаватели					Общо преподавателски персонал	
	Проф.	Доц.	Общо	Гл. ас. д-р	Гл. ас.	Ас. д-р	Ас.	Общо	Брой	Процент
Външни	0	2	0	0	0	0	0	2	2	11,11%
Общо:	2	9	9	2	4	0	1	9	18	100%
Лингвистика и ИТ	Проф.	Доц.	Общо	Гл. ас. д-р	Гл. ас.	Ас. д-р	Ас.	Общо	Брой	Процент
На основен трудов договор	2	9	11	7	8	0	1	16	27	87,10%
Външни	0	4	4	0	0	0	0	0	4	12,90%
Общо:	2	13	15	7	8	0	1	16	31	100%
Славянска филология	Проф.	Доц.	Общо	Гл. ас. д-р	Гл. ас.	Ас. д-р	Ас.	Общо	Брой	Процент
На основен трудов договор	7	19	26	7	14	0	3	24	50	96,15%
Външни	0	2	2	0	0	0	0	0	2	3,85%
Общо:	7	21	28	7	14	0	3	24	52	100%
Балканистика	Проф.	Доц.	Общо	Гл. ас. д-р	Гл. ас.	Ас. д-р	Ас.	Общо	Брой	Процент
На основен трудов договор	3	10	13	4	3	0	3	10	23	71,88%
Външни	3	5	8	0	0	0	1	1	9	28,13%
Общо:	6	15	21	4	3	0	4	11	32	100%
Актуална българистика Е	Проф.	Доц.	Общо	Гл. ас. д-р	Гл. ас.	Ас. д-р	Ас.	Общо	Брой	Процент
На основен трудов договор	4	10	14	3	0	0	0	0	17	94,44%
Външни	0	1	1	0	0	0	0	0	1	5,56%
Общо:	4	11	15	3	0	0	0	0	18	100%
Актуална българистика Л	Проф.	Доц.	Общо	Гл. ас. д-р	Гл. ас.	Ас. д-р	Ас.	Общо	Брой	Процент
На основен трудов договор	8	6	14	2	0	0	0	0	16	84,21%
Външни	1	2	3	0	0	0	0	0	3	15,79%
Общо:	9	8	17	2	0	0	0	0	19	100%
Актуална русистика	Проф.	Доц.	Общо	Гл. ас. д-р	Гл. ас.	Ас. д-р	Ас.	Общо	Брой	Процент
На основен трудов договор	3	4	7	2	0	0	0	2	9	81,82%
Външни	1	1	2	0	0	0	0	0	2	18,18%
Общо:	4	5	9	2	0	0	0	2	11	100%
Приложна лингвистика (Испански език)	Проф.	Доц.	Общо	Гл. ас. д-р	Гл. ас.	Ас. д-р	Ас.	Общо	Брой	Процент
На основен трудов договор	2	4	6	2	0	0	0	2	8	100,00%
Външни	0	0	0	0	0	0	0	0	0	0,00%
Общо:	2	4	6	2	0	0	0	2	8	100,00%
Лингвистика и превод	Проф.	Доц.	Общо	Гл. ас. д-р	Гл. ас.	Ас. д-р	Ас.	Общо	Брой	Процент
На основен трудов договор	0	5	5	3	5	0	0	8	13	92,86%
Външни	0	1	1	0	0	0	0	0	1	7,14%
Общо:	0	6	6	3	5	0	0	8	14	100%

Брой на профилиращите дисциплини, които са осигурени със собствени учебници, учебни пособия и материали за обучение, отнесен към общия брой на профилиращите дисциплини

1.5.2.1. Брой на профилиращите дисциплини, които са осигурени със собствени учебници, учебни пособия и материали за обучение, отнесен към общия брой на профилиращите дисциплини	Общ брой профилиращи дисциплини	Профилиращи дисциплини, осигурени със собствени учебници
Българска филология (редовно)	14	12
Българска филология (задочно)	12	11
Английска филология	15	4
Руска филология (редовно)	11	6
Руска филология (задочно)	12	6
Френска филология	13	1
Приложна лингвистика (АЕ и Ч)	15	3
Приложна лингвистика (НЕ и Ч)	15	2
Приложна лингвистика (ФЕ и Ч)	15	3
Лингвистика и ИТ	15	5
Славянска филология	17	7
Балканистика	11	6
Актуална българистика Е	9	9
Актуална българистика Л	9	9
Актуална русистика	8	3
Приложна лингвистика (испански)	5	3
Лингвистика и превод	8	2
ПН 2.1.Филология (средно)	12	5

Съотношение и процент на 7-те типа дисциплини

Вид дисциплини/Брой	Българска филология (редовно)		Българска филология (задочно)		Английска филология		Руска филология (редовно)		Руска филология (задочно)		Френска филология	
	Брой	Процент	Брой	Процент	Брой	Процент	Брой	Процент	Брой	Процент	Брой	Процент
Общофилологически	10	21,74%	11	25,00%	4	10,26%	7	17,07%	6	14,63%	7	16,67%
Общоисторически	0	0,00%	0	0,00%	0	0,00%	0	0,00%	0	0,00%	0	0,00%
Педагогически	8	17,39%	8	18,18%	8	20,51%	7	17,07%	7	17,07%	7	16,67%
Практически	0	0,00%	0	0,00%	4	10,26%	4	9,76%	4	9,76%	7	16,67%
Избираеми	6	13,04%	6	13,64%	4	10,26%	6	14,63%	6	14,63%	4	9,52%
Факултативни	8	17,39%	7	15,91%	4	10,26%	6	14,63%	6	14,63%	4	9,52%
Профилиращи дисциплини	14	1:1,38	12	1:1,38	15	1:1,38	11	1:1,38	12	1:1,43	13	1:2,50
Преподаватели	11		10		10		8		8		5	
Вид дисциплини/Брой	Приложна лингвистика (АЕ и Ч)		Приложна лингвистика (НЕ и Ч)		Приложна лингвистика (ФЕ и Ч)		Лингвистика и ИТ		Славянска филология		Балканистика	
	Брой	Процент	Брой	Процент	Брой	Процент	Брой	Процент	Брой	Процент	Брой	Процент
Общофилологически	4	8,70%	4	8,70%	4	8,70%	6	12,50%	13	25,49%	19	35,19%
Общоисторически	0	0,00%	0	0,00%	0	0,00%	0	0,00%	0	0,00%	4	7,41%
Педагогически	7	15,22%	7	15,22%	7	15,22%	0	0,00%	8	15,69%	7	12,96%
Практически	12	26,09%	12	26,09%	12	26,09%	19	39,58%	6	11,76%	6	11,11%
Избираеми	4	8,70%	4	8,70%	4	8,70%	4	8,33%	3	5,88%	3	5,56%
Факултативни	4	8,70%	4	8,70%	4	8,70%	4	8,33%	4	7,84%	4	7,41%
Профилиращи дисциплини	15	1:1,75	15	1:1,75	15	1:2,00	15	1:1,67	17	1:1,42	11	1:1,22
Преподаватели	7		7		8		9		12		9	
Вид дисциплини/Брой	Актуална българистика Е		Актуална българистика Л		Актуална русистика		Приложна лингвистика (испански)		Лингвистика и превод		ПН 2.1.Филология	
	Брой	Процент	Брой	Процент	Брой	Процент	Брой	Процент	Брой	Процент	Брой	Процент
Общофилологически	6	66,67%	6	66,67%	4	50,00%	4	80,00%	6	75,00%	7,1	15,76%
Общоисторически	0	0,00%	0	0,00%	0	0,00%	0	0,00%	0	0,00%	0,2	0,62%
Педагогически	0	0,00%	0	0,00%	0	0,00%	0	0,00%	0	0,00%	4,8	12,60%
Практически	0	0,00%	0	0,00%	2	25,00%	0	0,00%	3	37,50%	5,4	16,19%
Избираеми	3	33,33%	3	33,33%	4	50,00%	2	40,00%	5	62,50%	4,2	15,07%
Факултативни	0	0,00%	0	0,00%	0	0,00%	0	0,00%	3	37,50%	3,6	15,50%
Профилиращи дисциплини	9	100,00%	9	100,00%	8	100,00%	5	100,00%	8	100,00%	12,0	1:1,52
Преподаватели	7	1:1,29	7	1:1,29	6	1:1,33	4	1:1,25	6	1:1,33	7,9	

Съотношения профилиращи/други по тип дисциплини

Вид дисциплини/Брой	българска филология (редовно)			(задочно)			Английска филология			руска филология (редовно)			руска филология (задочно)			Френска филология		
	общо	нови	процент	общо	нови	процент	общо	нови	процент	общо	нови	процент	общо	нови	процент	общо	нови	процент
Общофилологически	10	4	40,0%	11	2	18,2%	4	1	25,0%	7	2	28,6%	6	2	33,3%	7	3	42,9%
Общоисторически	0	0	#DIV/0!	0	0	#DIV/0!	0	0	#DIV/0!	0	0	#DIV/0!	0	0	#DIV/0!	0	0	#DIV/0!
Педагогически	8	2	25,0%	8	2	25,0%	8	1	12,5%	7	2	28,6%	7	2	28,6%	7	2	28,6%
Практически	0	0	#DIV/0!	0	0	#DIV/0!	4	1	25,0%	4	1	25,0%	4	1	25,0%	7	2	28,6%
Избираеми	6	2	33,3%	6	2	33,3%	4	2	50,0%	6	2	33,3%	6	2	33,3%	4	3	75,0%
Факултативни	8	3	37,5%	7	2	28,6%	4	2	50,0%	6	3	50,0%	6	2	33,3%	4	3	75,0%
Профилиращи дисциплини	14	3	21,4%	12	3	25,0%	15	4	26,7%	11	3	27,3%	12	3	25,0%	13	10	76,9%
КУРСОВЕ ОБЩО:	46	14	30,4%	44	11	25,0%	39	11	28,2%	41	13	31,7%	41	12	29,3%	42	23	54,8%
Вид дисциплини/Брой	приложна лингвистика (АЕ и Ч)			приложна лингвистика (НЕ и Ч)			приложна лингвистика (ФЕ и Ч)			Лингвистика и ИТ			Славянска филология			Балканистика		
	общо	нови	процент	общо	нови	процент	общо	нови	процент	общо	нови	процент	общо	нови	процент	общо	нови	процент
Общофилологически	4	2	50,0%	4	2	50,0%	4	3	75,0%	6	2	33,3%	13	3	23,1%	19	4	21,1%
Общоисторически	0	0	#DIV/0!	0	0	#DIV/0!	0	0	#DIV/0!	0	0	#DIV/0!	0	0	#DIV/0!	4	1	25,0%
Педагогически	7	2	28,6%	7	2	28,6%	7	2	28,6%	0	0	#DIV/0!	8	3	37,5%	7	2	28,6%
Практически	12	4	33,3%	12	4	33,3%	12	6	50,0%	19	13	68,4%	6	2	33,3%	6	2	33,3%
Избираеми	4	3	75,0%	4	3	75,0%	4	2	50,0%	4	2	50,0%	3	1	33,3%	3	1	33,3%
Факултативни	4	2	50,0%	4	2	50,0%	4	2	50,0%	4	2	50,0%	4	1	25,0%	4	1	25,0%
Профилиращи дисциплини	15	10	66,7%	15	6	40,0%	15	5	33,3%	15	12	80,0%	17	4	23,5%	11	3	27,3%
КУРСОВЕ ОБЩО:	46	23	50,0%	46	19	41,3%	46	20	43,5%	48	31	64,6%	51	14	27,5%	54	14	25,9%
Вид дисциплини/Брой	Актуална българистика Е			Актуална българистика Л			Актуална русистика			приложна лингвистика (испански)			Лингвистика и превод			ПН 2.1.Филология		
	общо	нови	процент	общо	нови	процент	общо	нови	процент	общо	нови	процент	общо	нови	процент	ср.к-ве	Нови	процент
Общофилологически	6	2	33,3%	6	2	33,3%	4	2	50,0%	4	4	100,0%	6	1	16,7%	7	2	39,6%
Общоисторически	0	0	#DIV/0!	0	0	#DIV/0!	0	0	#DIV/0!	0	0	#DIV/0!	0	0	#DIV/0!	0	0	#DIV/0!
Педагогически	0	0	#DIV/0!	0	0	#DIV/0!	0	0	#DIV/0!	0	0	#DIV/0!	0	0	#DIV/0!	5	1	#DIV/0!
Практически	0	0	#DIV/0!	0	0	#DIV/0!	2	1	50,0%	0	0	#DIV/0!	3	1	33,3%	5	2	#DIV/0!
Избираеми	3	1	33,3%	3	2	66,7%	4	2	50,0%	2	2	100,0%	5	2	40,0%	4	2	50,9%
Факултативни	0	0	#DIV/0!	0	0	#DIV/0!	0	0	#DIV/0!	0	0	#DIV/0!	3	1	33,3%	4	2	#DIV/0!
Профилиращи дисциплини	9	2	22,2%	9	2	22,2%	8	5	62,5%	5	5	100,0%	8	2	25,0%	12	5	41,5%
КУРСОВЕ ОБЩО:	18	5	27,8%	18	6	33,3%	18	10	55,6%	11	11	100,0%	25	7	28,0%	37	14	41,0%

Съотношения задължителни:избираеми:факултативни

Вид дисциплина/специалност	БФ-РО		БФ-ЗО		РФ-РО		РФ-ЗО	
Задължителни дисциплини с лекционен курс	26	61,90%	26	61,90%	20	60,61%	20	60,61%
Задължителни дисциплини без лекционен курс	4	9,52%	4	9,52%	2	6,06%	2	6,06%
Избираеми дисциплини	4	9,52%	4	9,52%	5	15,15%	5	15,15%
Факултативни дисциплини	8	19,05%	8	19,05%	6	18,18%	6	18,18%
Общо:	42		42		33		33	
Вид дисциплина/специалност	АФ		Л-ИТ		СФ		БАЛК	
Задължителни дисциплини с лекционен курс	20	66,67%	25	71,43%	34	73,91%	31	67,39%
Задължителни дисциплини без лекционен курс	2	6,67%	2	5,71%	6	13,04%	7	15,22%
Избираеми дисциплини	4	13,33%	4	11,43%	2	4,35%	4	8,70%
Факултативни дисциплини	4	13,33%	4	11,43%	4	8,70%	4	8,70%
Общо:	30		35		46		46	
Вид дисциплина/специалност	ФФ		ПЛ-АЕЧ		ПЛ-НЕЧ		ПЛ-ФЕЧ	
Задължителни дисциплини с лекционен курс	23	69,70%	20	80,00%	20	80,00%	21	61,76%
Задължителни дисциплини без лекционен курс	5	15,15%	3	12,00%	3	12,00%	9	26,47%
Избираеми дисциплини	4	12,12%	1	4,00%	1	4,00%	1	2,94%
Факултативни дисциплини	1	3,03%	1	4,00%	1	4,00%	3	8,82%
Общо:	33		25		25		34	
Вид дисциплина/специалност	АБ		АР		Л-ПР		ПЛ-ИСП	
Задължителни дисциплини с лекционен курс	18	56,25%	8	66,67%	9	36,00%	9	64,29%
Задължителни дисциплини без лекционен курс	0	0,00%	1	8,33%	8	32,00%	2	14,29%
Избираеми дисциплини	6	18,75%	2	16,67%	5	20,00%	2	14,29%
Факултативни дисциплини	8	25,00%	1	8,33%	3	12,00%	1	7,14%
Общо:	32		12		25		14	

Съотношения ОТД/ВЪНШНИ с лекционен курс

Френска филология	70,00%
Английска филология	75,00%
Приложна лингвистика (испански)	75,00%
Балканистика	76,47%
Лингвистика и превод	76,92%
Лингвистика и ИТ	78,57%
Славянска филология	78,79%
Приложна лингвистика (ФЕ и Ч)	81,82%
Актуална българистика Е	82,35%
ПН 2.1.Филология	82,97%
Приложна лингвистика (НЕ и Ч)	83,33%
Руска филология (задочно)	83,33%
Приложна лингвистика (АЕ и Ч)	84,21%
Руска филология (редовно)	86,67%
Актуална русистика	87,50%
Актуална българистика Л	87,50%
Българска филология (задочно)	91,67%
Българска филология (редовно)	96,30%

Аудитории, семинарни зали, лаборатории - Филологически факултет			
СГРАДА 1 РЕКТОРАТ УЛ. "ЦАР АСЕН" 24		площ м2	места
3 аудитория /сградата на кат. "Атомна физика"/	двора на ректората II	73	60
4 аудитория	партер	79	66
11 аудитория	партер	70	72
13 семинарна зала	I етаж	59	42
6 аудитория	I етаж	154	132
8 аудитория	II етаж	111	96
10 аудитория	II етаж	113	96
20 семинарна зала	II етаж	33	22
9 аудитория	II етаж	106	96
19 семинарна (компютърна)	III етаж	54	36
21 семинарна зала	Барака южен двор	21	15
22 семинарна зала	Барака южен двор	16	15
23 семинарна зала	Барака южен двор	16	15
24 семинарна зала	Барака южен двор	19	15
Езиков кабинет 1 (видео)	III етаж	51	12
Езиков кабинет 2	III етаж	15	12
Езиков кабинет 3	III етаж	14	10
7 семинарна зала	III етаж	52	54
8 семинарна зала	III етаж ректорат	54	52
9 семинарна зала	III етаж ректорат	56	56
10 семинарна зала	III етаж ректорат	54	52
11 семинарна зала	III етаж ректорат	55	56
12 семинарна (компютърна зала)	III етаж ректорат	34	24
14 семинарна зала	III етаж ректорат	54	56
Аудиоцентър (специализиран)	II етаж ректорат	24	10
Радиостудио (специализиран)	Хим. сграда, V етаж	16	4
Център за езикови технологии (център)	III етаж ректорат	24	12
Център за езици и интеркултурна комуникация	III етаж ректорат, 316	28	16
Лингвистичен клуб (специализиран)	III етаж ректорат, 353	16	12
Библиотека "Цайгер"	III етаж ректорат, 347	20	10
ХИМИЧЕСКА СГРАДА ДВОРА НА РЕКТОРАТА		площ	места
1 аудитория	партер	102	148
2 аудитория	партер	150	160
СГРАДА 3 ТЕПЕТО УЛ. "ТОДОР САМОДУМОВ" № 2		площ	места
3 семинарна зала		26	20
4 семинарна зала		30	24
СГРАДА 4 ПЕДАГОГИЧЕСКИ ФАКУЛТЕТ БУЛ. "БЪЛГАРИЯ" № 236		площ	места
1 аула		240	180
2 аула		240	180
403 кабинет - Педагогическа библиотека		50	25
202 компютърна зала		40	24
301 (специализиран)	III етаж	50	20
303	III етаж	50	44
304	III етаж	50	44
305	III етаж	50	44



Аудитории, семинарни зали, лаборатории - Филологически факултет			
306	III етаж	50	24
316	III етаж	35	36
401	IV етаж	50	22
404	IV етаж	50	40
405	IV етаж	50	38
406	IV етаж	50	28
416	IV етаж	35	40
402 кабинет по немски език (специализиран)	IV етаж	25	12
503 кабинет Библиотека по западни филологии и	IV етаж	75	35
СГРАДА 2 МАТЕМАТИЧЕСКИ ФАКУЛТЕТ БУЛ. "БЪЛГАРИЯ" № 236		площ	места
231	II етаж	40	24
232	II етаж	40	24
233	II етаж	40	24
234	II етаж	40	24
235	II етаж	40	24
236	II етаж	40	24
322	III етаж	86	96
323	III етаж	86	96
324	III етаж	86	96
336 Кабинет по новогръцки език (специализиран)	III етаж	50	26
301 Център за руски език и култура (център)	III етаж	50	40
431 семинарна зала (компютърна)	IV етаж	48	36
432 семинарна зала (компютърна)	IV етаж	48	36
433 семинарна зала (компютърна)	IV етаж	48	36
422 аудитория	IV етаж	86	96
423 аудитория	IV етаж	86	96
424 аудитория	IV етаж	86	96
531 компютърна зала	V етаж	48	36
532 компютърна зала	V етаж	48	36
533 компютърна зала	V етаж	48	36
534 компютърна зала	V етаж	48	36
535 компютърна зала	V етаж	48	36
536 компютърна зала	V етаж	48	36
СГРАДА 6 - ФИФ, ул. Костаки Пеев 21		площ	места
16 аудитория	I етаж	48	44
17 аудитория	II етаж	36	32
18 аудитория	IV етаж	41	42
19 аудитория	IV етаж	41	42
27 семинарна зала	IV етаж	41	30
31 семинарна зала	V етаж	21	13
32 семинарна зала	V етаж	20	12
37 семинарна зала	V етаж	50	24
38 семинарна зала (компютърна зала)	V етаж	50	24
39 семинарна зала	V етаж	50	24
40 семинарна зала	V етаж	50	24
41 семинарна зала	V етаж	50	24



Специализирани зали

Позиция	площ m2	места
Общо	4775	3859
В т.ч. компютърни зали	522	372
В т.ч. аудиторни (и семинарни)	3722	3199
В т.ч видео и мултимедийни зали	103	66
Специализирани кабинети	326	154
Специализирани центрове	102	68
Лабораторна площ за преподаватели (кабинети)	640	148
Брой студенти	2051	
В това число (4 и 5 год БА и МА)	1951	
МА след ОКС бакалавър	150	
Брой преподаватели	118	
Студенти на един преподавател	17,4	
Позиция	площ m2	места
Ауд. и лаб. места на 100 студента (площ и места)	181,5	156,0
Лаб. площ на един преподавател (площ и места)	4,3	1,3
Компютри на 100 студента (площ и брой)	25,5	18,1
Общо учебна площ и места на един студент (площ и места)	2,3	1,9



ФИЛОЛОГИЧЕСКИ ФАКУЛТЕТ

Брой учебни зали и кабинети, площи, места